




## Navíjecí zařízení pro bazénovou fólii – pojízdné



Určeno pro navíjení solárních, termoizolačních, případně krycích plachet pro bazény jak venkovní, zastřešené, tak vnitřní s běžnou chlorovou chemií i moderní slanou vodou

### Výhody:

**Pohodlné, snadné a rychlé navíjení folie**, díky maximálně dlouhé navíjecí klice a odvalu návinové tyče

**Obsluha jednou osobou** - odkrytí i zakrytí bazénu zvládnete sami

**Luxusní bílé provedení s černými ovládacími prvky** jako standard

**Šetrné k fólii** díky velkému průměru navíjecí tyče

**Úsporné** při umístění k hraně bazénu steče voda z fólie zpět

**Nestíní bazén** díky nízkému profilu

**Snadné zazimování** - fólii odnesete a uskladníte i s tyčí

**Žádný rez** - navrženo pro nejagresivnější prostředí jako je např. zastřešený vytápěný bazén se slanou vodou

**Celohliníková silnostěnná konstrukce** s elektrostaticky naneseným plastem s následným vypálením (Komaxit)

**Bezúdržbové** - žádné mazání, žádné ošetřování nerez, materiály odolné UV a mrazu



**Set obsahuje** vše, co budete potřebovat:

- Smontované bočnice, spojovací tyč a spojovací díly
- Návinovou tyč správné délky - dělenou
- Velkou kliku s otočnou rukojetí, velká kola 200mm
- Popruhy pro solární plachtu + upevňovací materiál
- Lano pro odvíjení + upevňovací materiál
- Návod na montáž, správné umístění, seřízení popruhů a připevnění odvíjecího lana

## **Použití**

Naviják musí stát pevně a stabilně na zemi, pojezdová kola musí stát na rovině nebo musí být dodatečně zajištěna tak, aby nemohlo dojít k nechtěnému pohybu navijáku. Dbejte zvýšené opatrnosti při manipulaci s navijákem.

Doporučení č.1 - naviják umístěte co nejbližší ke hraně bazénu, tak zařízení pracuje nejlépe a nehrozí poškození plachty o hranu bazénu.

Doporučení č.2 - navíjení plachty přes návinovou tyč vrhem – takto steče z fólie nejvíce vody zpět do bazénu a plachta se nejméně namáhá.

Doporučení č.3 - všechny navijáky by měli být používány s fólií 400mic a silnější, slabší fólie nemusí být dostatečně pevné pro tažení po hladině bazénu.

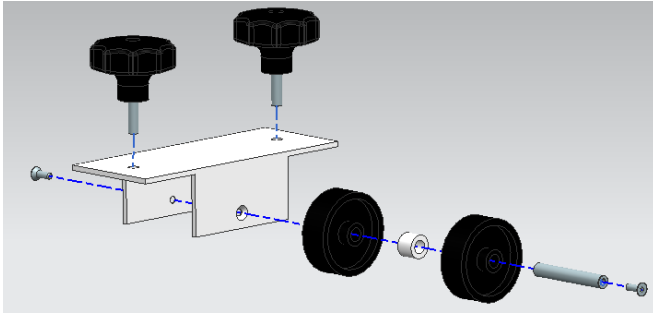
## **Záruka**

Výrobce dává standardní dobu záruky 2 roky na všechny díly. Může nastat poškození barvy na návinové tyči od kol odvalu, toto poškození se nepovažuje za vadu a není zvenku vidět. Všechny díly jsou z materiálu odolávajícímu mrazu, teplu, UV, bazénové chemii (chlórové i slané vodě). Záruka se nevztahuje na mechanické poškození navíjecího zařízení. Zařízení je vyjímáno z nařízení vlády a není pro ně nutné prohlášení o shodě!

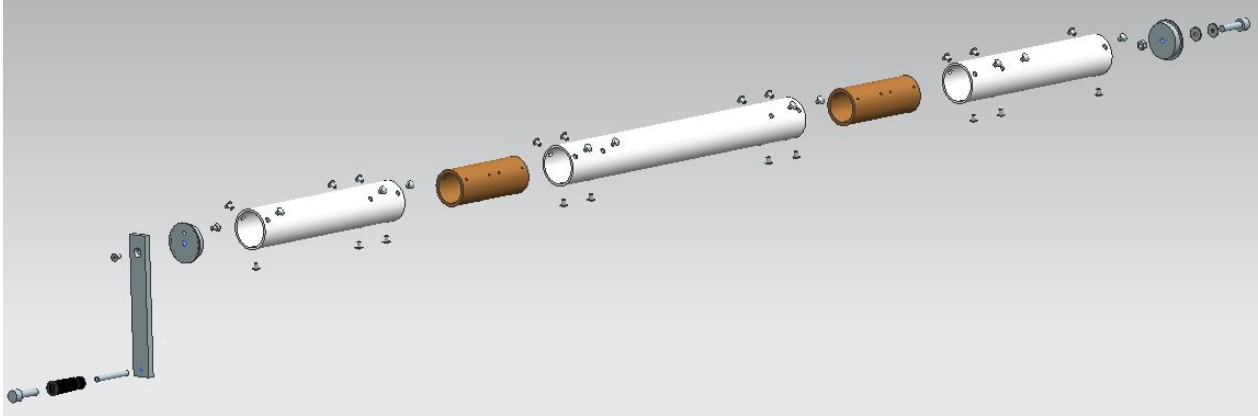
## **Montáž**

Zařízení je dodáváno částečně smontované z důvodu snazšího balení a odzkoušení hlavních mechanismů. Doporučuje se nejprve zkompletovat celé zařízení bez silového dotahování šroubků, provést vyrovnání zejména návinové tyče a až následně všechny spoje důsledně dotáhnout. Do návinové tyče si zákazník může dodělat závitové otvory M6 pro uchycení dalších popruhů dle svého uvážení.

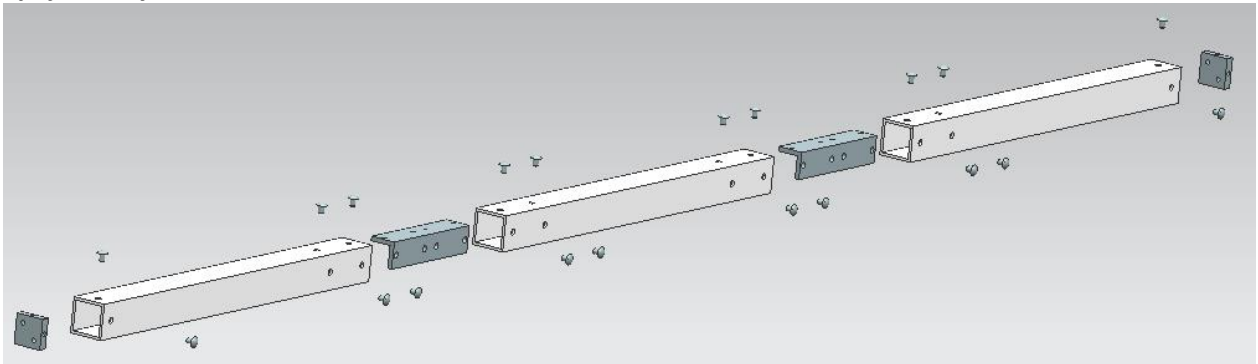
**Bezpečnostní hlava odvalu**



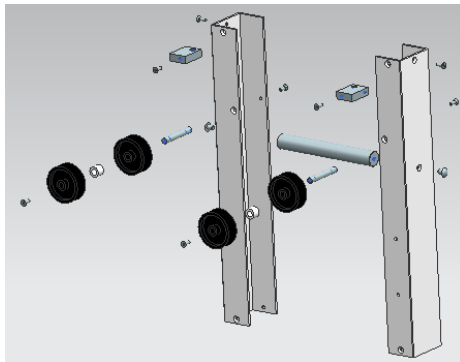
**Návinová tyč**



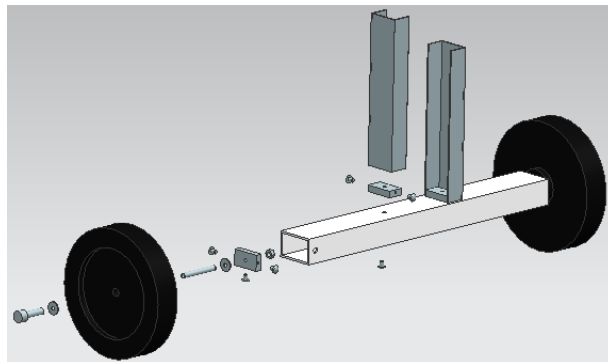
**Spojovací tyč**




**Odval**



**Osa kol**



## Celkové sestavení

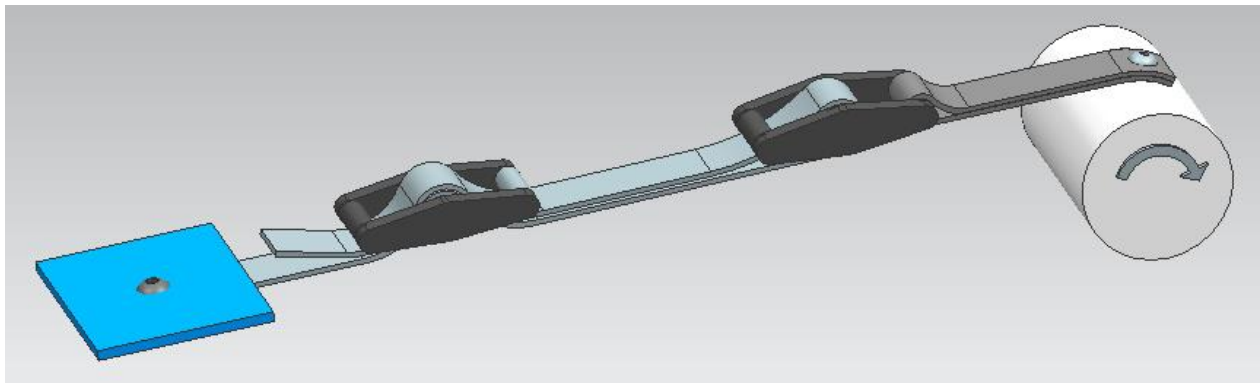


## Údržba

Zařízení nevyžaduje žádnou extra údržbu, pouze odvalovou jednotku udržujte v čistotě, aby nedocházelo k opotřebení plastových kol odvalu nečistotami. Pouze se doporučuje naviják i plachtu občas opláchnout čistou vodou (oplach hadicí), aby se zabránilo usazování chemických nevzhledných nečistot z bazénové chemie.

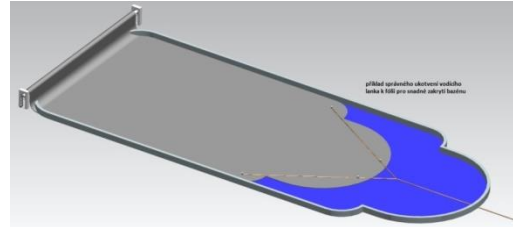
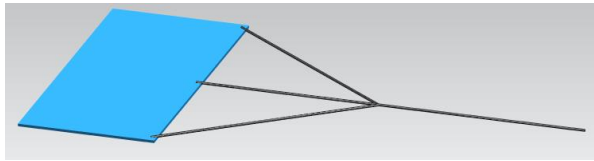
## Ukotvení bazénové fólie

Doporučený způsob – k připevnění popruhu a bazénové fólie použijte plastové šrouby a matice, popruh připevněte zespodu bazénové fólie, všechny vytvořené otvory a zastříhnuté konce na popruhu zatavte pomocí zapalovače. Následné seřízení popruhů pro rovnoměrné navíjení fólie provedete tak, že fólii rozvinete na bazén, naviják vyrovnáte kolmo k ose bazénu a poté popruhy seřídíte do lehkého tahu.



## Přípevnění vodícího lanka bazénové fólie

-použijte přiložené plastové šrouby, matice a lano, konce lana vždy zatavte pomocí zapalovače, lano se upevňuje cca.4cm od kraje fólie



Ing. Stanislav Novák  
Slunečná 235  
533 72 Moravany u Pardubice  
web: n-engineering.cz

mobil: 608 829 847  
mail: [n-engineering@hotmail.cz](mailto:n-engineering@hotmail.cz)  
messenger/skype: [Standadas@live.com](https://www.live.com/Standadas)  
web: [www.bazenoventavijaky.cz](http://www.bazenoventavijaky.cz)